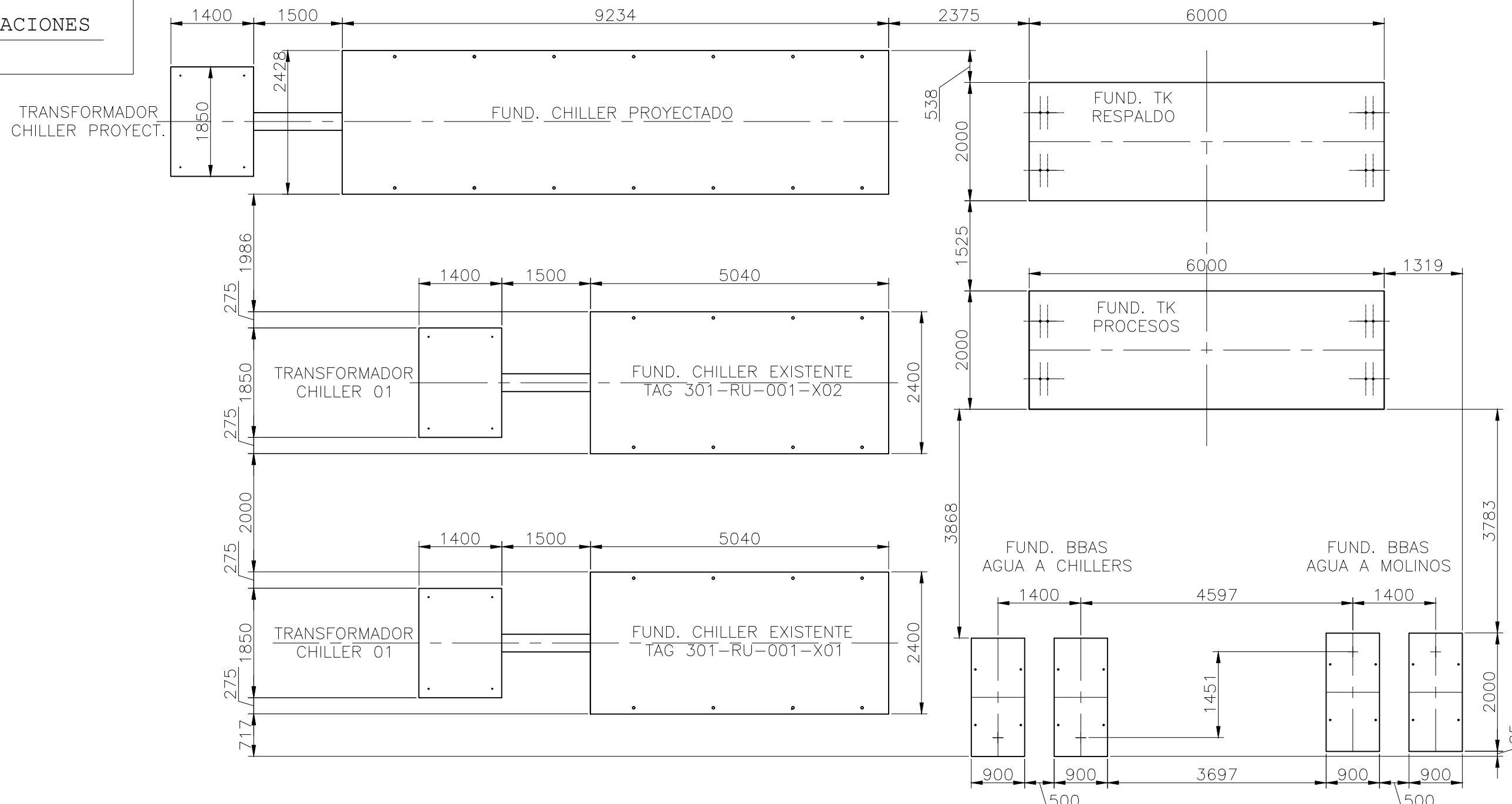
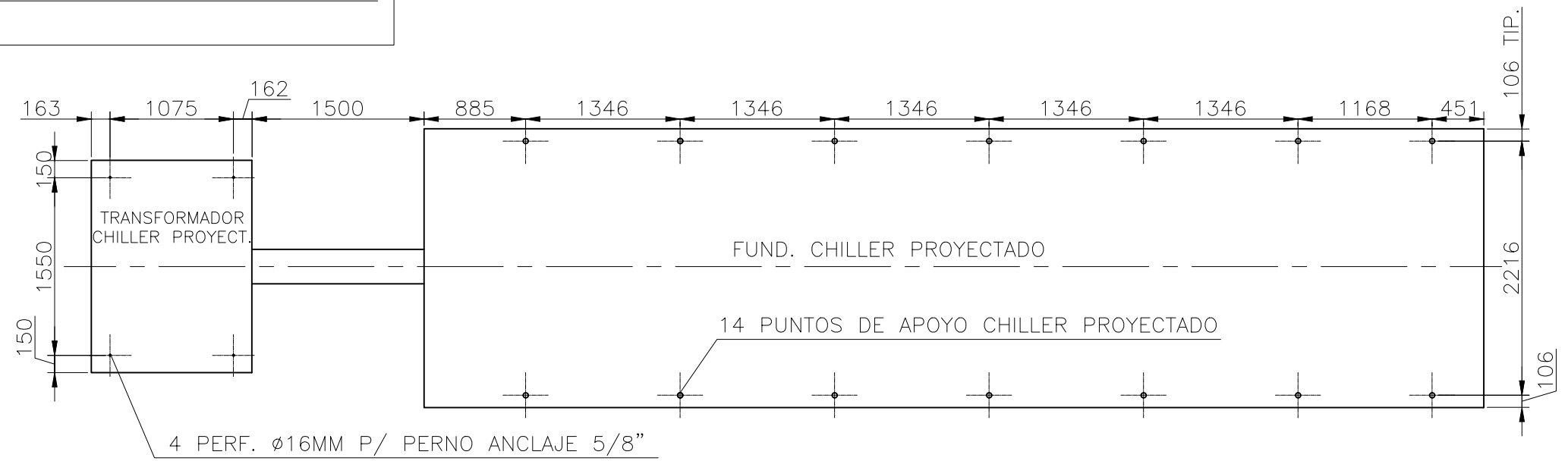


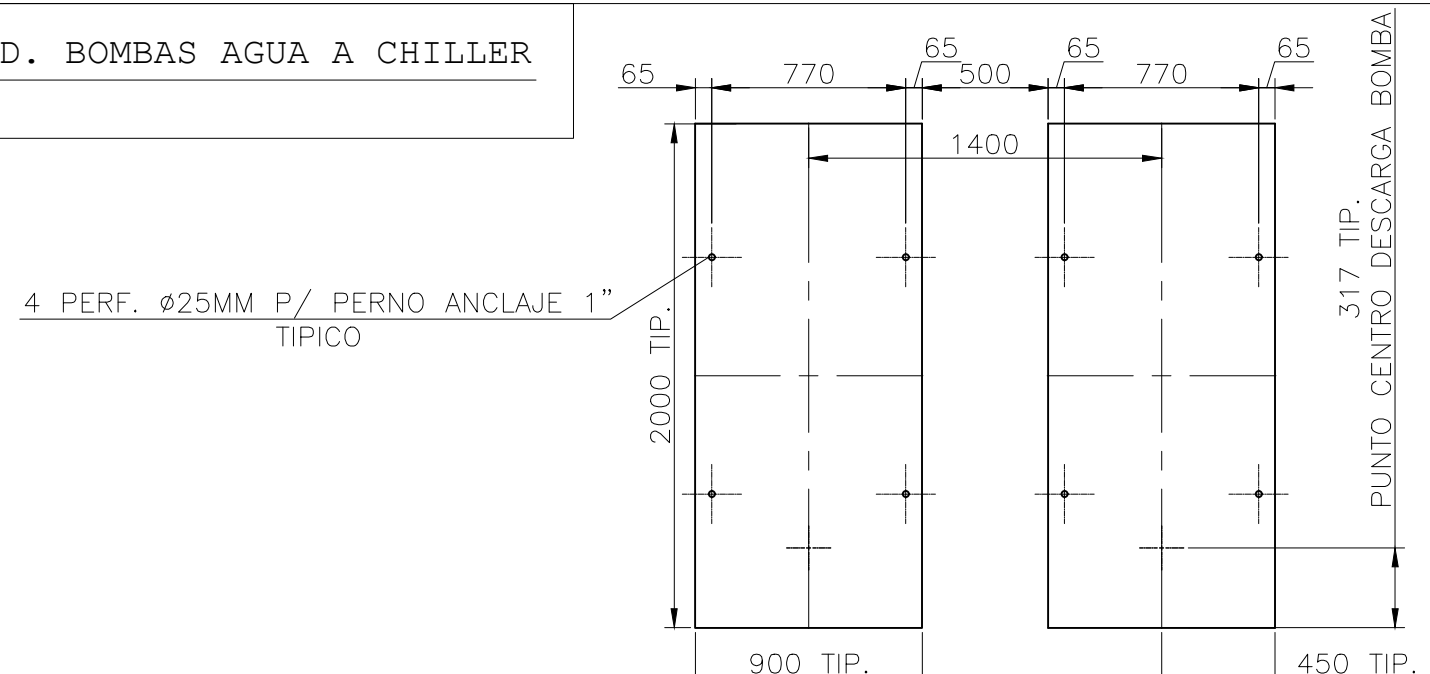
PLANTA DE FUNDACIONES
ESC 1:75



DET. FUND. CHILLER PROYECTADO
ESC 1:50



DET. FUND. BOMBAS AGUA A CHILLER
ESC 1:30



CONTRATOS / ORDENES DE COMPRA

NÚMERO	ÁREA/CORRELATIVO	DESCRIPCIÓN

PLANOS ASOCIADOS / ESTÁNDARES DE DISEÑO

PLANO	DESCRIPCIÓN
A0-MS001-DW-002 REV. 0	ELEVACIONES Y CORTES

ESTÁNDAR	DESCRIPCIÓN

NOTAS

1 TODAS LAS MEDIDAS EN MM (S.I.C.)
2 LA EPS ASIGNADA DEBE VERIFICAR MEDIDAS ANTES DE FABRICAR
3 ESTE PLANO SE COMPLEMENTA CON EL PLANO A0-MS001-DW-002

DISTRIBUCIÓN DE PLANOS

COPIAS	DISTRIBUCIÓN	OBJ.	FECHA	OBJ.	FECHA	OBJ.	FECHA	OBJ.	FECHA

Logo: iit Udec

REV.	FECHA	DESCRIPCIÓN	DIS.	REV.	APR.
3	02/03/23	SE CORRIJE EXCENTRICIDAD EN BBAS.	E.O.		
2	13/02/23	SE ELIMINA CORTES DE REFERENCIA	P.H.		
1	23/01/23	AGREGA FUND. Y BOQUILLA CHILLER	P.H.		
0	17/01/23	PARA CONSTRUCCIÓN	P.H.		

DISEÑO	DIBUJO	REVISÓ	APROBÓ	PROYECTO:	MONTAJE:	CHILLER	DIRECTOR:
	P. HERNÁNDEZ						

NÚMERO DE PLANO EMPRESA INC.: A1-MS001-DW-001

REV. 3

APROBACIONES	
JEFE PROJ.	
JEFE ÁREA	
EMP. INC.	

PROY.	NÚMERO	DESCRIPCIÓN
SUB-PROY.		
ÁREA		
SUB-ÁREA		
INSTAL.		
DESC.		

REEMPLAZA A:

NÚMERO DE D.S.

ESCALA	NÚMERO DE PLANO CLIENTE	REV.
1:50		3